




ΜΗΧΑΝΙΚΟΙ ΜΕΛΕΤΩΝ ΚΑΙ ΕΦΑΡΜΟΓΩΝ Α.Ε.				
ΙΣΟΛΟΓΙΣΜΟΣ				
Υπόδειγμα Β5 Παραρτήματος Ν.4308/14				
14η ΧΡΗΣΗ (01/01/2015 - 31/12/2015) (ΠΟΣΑ ΣΕ ΕΥΡΩ)				
ΑΡΙΘΜΟΣ Γ.Ε.Μ.Η. : 4074101000				
Περιουσιακά στοιχεία	2015		2014	
Έξοδα Εγκατάστασης		78.130		78.130
Μείον: Αποσβεσμένα	-76.140	-76.140	-75.576	-75.576
Σύνολο		1.990		2.554
Πάγια		1.817.302		1.789.462
Μείον: Αποσβεσμένα	-781.916	-781.916	-727.256	-727.256
Απομειωμένα	0	0	0	-727.256
Σύνολο		1.035.386		1.062.206
Αποθέματα		0		0
Απαιτήσεις		931.366		790.285
Διαθέσιμα		490.826		537.384
Προκαταβολές και έσοδα εισπρακτέα		5.225		0
Σύνολο ενεργητικού		2.464.793		2.392.429
Καθαρή θέση και υποχρεώσεις				
Κεφάλαια και αποθεματικά		1.540.413		1.134.258
Μακροπρόθεσμες υποχρεώσεις		163.617		234.993
Βραχυπρόθεσμες υποχρεώσεις		759.037		1.021.135
Λοιπά		1.726		2.043
Σύνολο καθαρής θέσης και υποχρεώσεων		2.464.793		2.392.429

ΜΗΧΑΝΙΚΟΙ ΜΕΛΕΤΩΝ ΚΑΙ ΕΦΑΡΜΟΓΩΝ Α.Ε.				
ΚΑΤΑΣΤΑΣΗ ΑΠΟΤΕΛΕΣΜΑΤΩΝ				
ΣΥΜΦΩΝΑ ΜΕ ΤΑ Ε.Λ.Π.				
Υπόδειγμα Β6 Παραρτήματος Ν.4308/14				
14η ΧΡΗΣΗ (01/01/2015 - 31/12/2015) (ΠΟΣΑ ΣΕ ΕΥΡΩ)				
ΑΡΙΘΜΟΣ ΓΕΜΗ : 4074101000				
	2015		2014	
Κύκλος εργασιών (καθαρός)		2.158.805		2.247.226
Κόστος πωλήσεων		-973.133		-1.109.950
Μικτό αποτέλεσμα		1.185.672		1.137.276
Λοιπά συνήθη έσοδα		19.970		18.600
Σύνολο		1.205.642		1.155.876
Έξοδα διοίκησης		-350.091		-426.655
Λοιπά έξοδα και ζημιές		-1.876		-4.519
Λοιπά έσοδα και κέρδη		0		9.876
Τόκοι και συναφή κονδύλια (καθαρό ποσό)		-12.108		-15.488
Αποτέλεσμα προ φόρων		841.567		719.091
Φόροι		-252.821		-194.573
Αποτέλεσμα περιόδου μετά από φόρους		588.746		524.518
ΜΑΡΟΥΣΙ, 6 ΙΟΥΝΙΟΥ 2016				
Ο ΠΡΟΕΔΡΟΣ του Δ.Σ & ΔΙΕΥΘ. ΣΥΜΒΟΥΛΟΣ	Ο ΑΝΤΙΠΡΟΕΔΡΟΣ ΤΟΥ Δ.Σ.	Ο ΛΟΓΙΣΤΗΣ		
				
ΧΡΗΣΤΟΣ Π. ΤΖΟΚΟΓΙΑΝΝΗΣ	ΜΑΡΚΟΣ Γ. ΣΑΛΤΕΡΗΣ	ΝΙΚΟΛΑΟΣ Τ. ΚΑΠΠΑΣ		
ΑΔΤ ΑΚ112103	ΑΔΤ Τ503739	ΑΔΤ ΑΖ050544, Αριθμ. αδείας 22743/Α		