

**ΜΗΧΑΝΙΚΟΙ ΜΕΛΕΤΩΝ ΚΑΙ ΕΦΑΡΜΟΓΩΝ Α.Ε.**  
 ΑΡ.Μ.Α.Ε. 47703/01ΑΤ/Β/00/300 ΑΡ. Γ.Ε.Μ.Η. 4074101000  
 ΙΣΟΛΟΓΙΣΜΟΣ ΤΗΣ 31ης ΔΕΚΕΜΒΡΙΟΥ 2014  
 13η ΕΤΑΙΡΙΚΗ ΧΡΗΣΗ (1 ΙΑΝΟΥΑΡΙΟΥ-31 ΔΕΚΕΜΒΡΙΟΥ 2014)

| ΕΝΕΡΓΗΤΙΚΟ  | ΠΟΣΑ ΚΛΕΙΟΜΕΝΗΣ ΧΡΗΣΗΣ 2014 |                   |                     | ΠΟΣΑ ΚΛΕΙΟΜΕΝΗΣ ΧΡΗΣΗΣ 2013 |                   |                     |
|---|-----------------------------|-------------------|---------------------|-----------------------------|-------------------|---------------------|
|   | Αξία κτήσεως                | Αποσβέσεις        | Αναπ.Αξία           | Αξία κτήσεως                | Αποσβέσεις        | Αναπ.Αξία           |
| <b>Β.ΕΞΟΔΑ ΕΓΚΑΤΑΣΤΑΣΕΩΣ</b>  |                             |                   |                     |                             |                   |                     |
| 1.Έξοδα ιδρύσεως και πρώτης εγκ/σεως                                | 5.641,37                    | 3.087,55          | 2.553,82            | 5.641,37                    | 1.959,27          | 3.682,10            |
| 4.Λοιπά έξοδα εγκαταστάσεως   | 72.488,60                   | 72.488,14         | 0,46                | 72.488,60                   | 69.242,18         | 3.246,42            |
|   | <u>78.129,97</u>            | <u>75.575,69</u>  | <u>2.554,28</u>     | <u>78.129,97</u>            | <u>71.201,45</u>  | <u>6.928,52</u>     |
| <b>Γ.ΠΑΠΟ ΕΝΕΡΓΗΤΙΚΟ</b>  |                             |                   |                     |                             |                   |                     |
| II.Ενσώματες ακινητοποιήσεις  |                             |                   |                     |                             |                   |                     |
| 1.Γήπεδα-Οικόπεδα   | 400.000,00                  | 0,00              | 400.000,00          | 400.000,00                  | 0,00              | 400.000,00          |
| 3.Κτίρια και τεχνικά έργα   | 491.322,27                  | 143.225,54        | 348.096,73          | 491.322,27                  | 124.140,71        | 367.181,56          |
| 4.Μηχανήματα - Τεχνικές εγκ/σεις                                    | 560.698,35                  | 282.481,48        | 278.216,87          | 560.320,37                  | 262.377,96        | 297.942,41          |
| 5.Μεταφορικά μέσα   | 46.314,12                   | 39.717,43         | 6.596,69            | 46.314,12                   | 38.427,43         | 7.886,69            |
| 6.Επιπλά & λοιπός εξοπλισμός  | 280.401,24                  | 261.831,12        | 18.570,12           | 255.525,20                  | 242.752,34        | 12.772,86           |
| 7.Ακινήτοποιήσεις υπο εκτέλεση και προκαταβολές                     | 1.924,50                    | 0,00              | 1.924,50            | 0,00                        | 0,00              | 0,00                |
|   | <u>1.780.660,48</u>         | <u>727.255,57</u> | <u>1.053.404,91</u> | <u>1.753.481,96</u>         | <u>667.698,44</u> | <u>1.085.783,52</u> |
| Σύνολο ακινήτοποιήσεων (ΠΙ)   | <u>1.780.660,48</u>         | <u>727.255,57</u> | <u>1.053.404,91</u> | <u>1.753.481,96</u>         | <u>667.698,44</u> | <u>1.085.783,52</u> |
| III.Συμμετοχές & άλλες μακροπρόθεσμες χρηματοοικονομικές απαιτήσεις |                             |                   |                     |                             |                   |                     |
| 2.Συμμετοχές σε λοιπές επιχειρήσεις                                 |                             |                   | 1.000,00            |                             |                   | 1.000,00            |
| 7.Λοιπές μακροπρόθεσμες απαιτήσεις                                  |                             |                   | 7.801,63            |                             |                   | 7.801,63            |
|   |                             |                   | <u>8.801,63</u>     |                             |                   | <u>8.801,63</u>     |
| Σύνολο πάγιου ενεργητικού (ΓΙ+ΠΙ+ΠΙΙΙ)                              |                             |                   | <u>1.062.206,54</u> |                             |                   | <u>1.094.585,15</u> |
| <b>Δ.ΚΥΚΛΟΦΟΡΟΥΝ ΕΝΕΡΓΗΤΙΚΟ</b>                                     |                             |                   |                     |                             |                   |                     |
| II.Απαιτήσεις   |                             |                   |                     |                             |                   |                     |
| 1.Πελάτες   |                             |                   | 574.817,90          |                             |                   | 296.911,80          |
| 11.Χρεώστες διάφοροι  |                             |                   | 215.466,74          |                             |                   | 202.530,59          |
|   |                             |                   | <u>790.284,64</u>   |                             |                   | <u>499.442,39</u>   |
| IV.Διαθέσιμα  |                             |                   |                     |                             |                   |                     |
| 1.Ταμείο  |                             |                   | 65.349,45           |                             |                   | 81.054,03           |
| 3.Καταθέσεις όψεως και προθεσμίας                                   |                             |                   | 472.034,44          |                             |                   | 119.310,69          |
|   |                             |                   | <u>537.383,89</u>   |                             |                   | <u>200.364,72</u>   |
| Σύνολο κυκλοφορούντος ενεργητικού (ΔΙΙ+ΔΙΥ)                         |                             |                   | <u>1.327.668,53</u> |                             |                   | <u>699.807,11</u>   |
| <b>ΓΕΝΙΚΟ ΣΥΝΟΛΟ ΕΝΕΡΓΗΤΙΚΟΥ (Β+Γ+Δ+Ε)</b>                          |                             |                   | <u>2.392.429,35</u> |                             |                   | <u>1.801.320,78</u> |


| ΚΑΤΑΣΤΑΣΗ ΛΟΓ/ΣΜΟΥ ΑΠΟΤΕΛΕΣΜΑΤΩΝ ΧΡΗΣΕΩΣ 31ης ΔΕΚΕΜΒΡΙΟΥ 2014 (1 ΙΑΝΟΥΑΡΙΟΥ-31 ΔΕΚΕΜΒΡΙΟΥ 2014) | ΠΟΣΑ ΚΛΕΙΟΜΕΝΗΣ ΧΡΗΣΗΣ 2014          |              | ΠΟΣΑ ΚΛΕΙΟΜΕΝΗΣ ΧΡΗΣΗΣ 2013 |            |
|---|--------------------------------------|--------------|-----------------------------|------------|
|   | <b>I.Αποτελέσματα εκμεταλλεύσεως</b> |              |                             |            |
| Κύκλος εργασιών (πωλήσεις)  |                                      | 2.247.226,43 |                             | 976.480,92 |
| Μείον: κόστος πωλήσεων  |                                      | 1.109.949,88 |                             | 489.022,50 |
| Μικτά αποτελέσματα (κέρδη) εκμεταλλεύσεως   |                                      | 1.137.276,55 |                             | 487.458,42 |
| Πλέον: 1. Άλλα έσοδα εκμεταλλεύσεως   |                                      | 18.600,00    |                             | 18.600,00  |
| Σύνολο ΜΕΙΟΝ: 1. Έξοδα διοικητικής λειτουργίας  | 426.655,20                           | 426.655,20   | 291.115,16                  | 291.115,16 |
| Μερικά αποτελέσματα (κέρδη) εκμεταλλεύσεως  |                                      | 729.221,35   |                             | 214.943,26 |
| <b>ΠΛΕΟΝ (ή μείον)</b>  |                                      |              |                             |            |
| 4. Πιστωτικοί τόκοι & συναφή έσοδα  | 591,13                               |              | 780,87                      |            |
| Μείον: 3. Χρεωστικοί τόκοι & συναφή έξοδα   | 16.079,37                            | -15.488,24   | 23.875,64                   | -23.094,77 |
| Ολικά αποτελέσματα (κέρδη) εκμεταλλεύσεως   |                                      | 713.733,11   |                             | 191.848,49 |
| <b>II.ΠΛΕΟΝ (ή μείον): Έκτακτα αποτελέσματα</b>   |                                      |              |                             |            |
| 1.Εκτακτα ανόργανα έσοδα  |                                      | 0            |                             | 2.096,66   |
| 4.Έσοδα από προβλέψεις προηγούμενων χρήσεων   | 9.876,46                             |              |                             | 0,00       |
|   | 9.876,46                             |              |                             | 2.096,66   |
| Μείον: 1.Εκτακτα & ανόργανα έξοδα   | 2.673,75                             |              | 8.577,00                    |            |
| 3.Έξοδα προηγούμενων χρήσεων  | 1.845,00                             | 5.357,71     | 785,97                      | -7.266,31  |
| Οργανικά & έκτακτα αποτελέσματα (κέρδη)   |                                      | 719.090,82   |                             | 184.582,18 |
| <b>ΜΕΙΟΝ:</b>   |                                      |              |                             |            |
| Σύνολο αποσβέσεων παγίων στοιχείων  | 63.931,37                            |              | 51.104,70                   |            |
| Μείον: Οι από αυτές ενσωματωμένες στο λειτουργικό κόστος  | 63.931,37                            | 0,00         | 51.104,70                   | 0,00       |
| <b>ΚΑΘΑΡΑ ΑΠΟΤΕΛΕΣΜΑΤΑ (Κέρδη)</b>  |                                      |              |                             |            |
| ΧΡΗΣΕΩΣ προ φόρων   |                                      | 719.090,82   |                             | 184.582,18 |

| ΠΑΘΗΤΙΚΟ   | ΠΟΣΑ ΚΛΕΙΟΜΕΝΗΣ ΧΡΗΣΗΣ 2014 |  | ΠΟΣΑ ΚΛΕΙΟΜΕΝΗΣ ΧΡΗΣΗΣ 2013 |  |
|--|-----------------------------|--|-----------------------------|--|
|  | <b>A.ΙΔΙΑ ΚΕΦΑΛΑΙΑ</b>      |  |                             |  |
| I.Κεφάλαιο μετοχικό (50.720 μετοχές των 2,93 ευρώ) |                             |  |                             |  |
| 1.Καταβλημένο                                      | 148.609,60                  |  | 148.609,60                  |  |
| IV.Αποθεματικά κεφάλαια                            |                             |  |                             |  |
| 1.Τακτικό αποθεματικό                              | 63.365,00                   |  | 52.722,10                   |  |
| 5.Αφορολόγητα αποθεματικά ειδικών διατάξεων νόμων  | 94,07                       |  | 94,07                       |  |
|  | <u>63.459,07</u>            |  | <u>52.816,17</u>            |  |
| V.Αποτελέσματα εις νέο                             |                             |  |                             |  |
| Υπόλοιπο κερδών χρήσης εις νέο                     | 922.189,28                  |  | 763.354,81                  |  |
| Σύνολο ιδίων κεφαλαίων (ΑΙ+ΑΙΥ+ΑΥ)                 | <u>1.134.257,95</u>         |  | <u>964.780,58</u>           |  |
| <b>Γ.ΥΠΟΧΡΕΩΣΕΙΣ</b>                               |                             |  |                             |  |
| I. Μακροπρόθεσμες υποχρεώσεις                      |                             |  |                             |  |
| 2.Δάνεια Τραπεζών                                  | 299.526,45                  |  | 362.616,70                  |  |
| 8.Λοιπές μακροπρόθεσμες υποχρεώσεις                | 1.000,00                    |  | 1.000,00                    |  |
|  | <u>300.526,45</u>           |  | <u>363.616,70</u>           |  |
| II. Βραχυπρόθεσμες υποχρεώσεις                     |                             |  |                             |  |
| 1.Προμηθευτές                                      | 51.952,46                   |  | 33.991,61                   |  |
| 4.Προκαταβολές Πελατών                             | 184.318,45                  |  | 105.702,12                  |  |
| 5.Υποχρεώσεις από φόρους-τέλη                      | 418.995,43                  |  | 178.745,21                  |  |
| 6.Ασφαλιστικοί Οργανισμοί                          | 6.370,22                    |  | 4.563,18                    |  |
| 11.Πιστωτές διάφοροι                               | 293.965,11                  |  | 138.185,72                  |  |
|  | <u>955.601,67</u>           |  | <u>461.187,84</u>           |  |
| Σύνολο υποχρεώσεων (ΓΙ+ΠΙ)                         | <u>1.256.128,12</u>         |  | <u>824.804,54</u>           |  |
| <b>Δ.ΜΕΤΑΒΑΤΙΚΟ ΛΟΓΑΡΙΣΜΟ ΠΑΘΗΤΙΚΟΥ</b>            |                             |  |                             |  |
| 2.Έξοδα χρήσεως δουλευμένα                         | 2.043,28                    |  | 11.735,66                   |  |
| <b>ΓΕΝΙΚΟ ΣΥΝΟΛΟ ΠΑΘΗΤΙΚΟΥ (Α+Γ+Δ)</b>             | <u>2.392.429,35</u>         |  | <u>1.801.320,78</u>         |  |


| ΠΙΝΑΚΑΣ ΔΙΑΘΕΣΗΣ ΑΠΟΤΕΛΕΣΜΑΤΩΝ                              | ΠΟΣΑ ΚΛΕΙΟΜΕΝΗΣ ΧΡΗΣΗΣ 2014         |            | ΠΟΣΑ ΚΛΕΙΟΜΕΝΗΣ ΧΡΗΣΗΣ 2013 |            |
|---|-------------------------------------|------------|-----------------------------|------------|
|   | Καθαρά αποτελέσματα (κέρδη) χρήσεως | 719.090,82 |                             | 184.582,18 |
| Πλέον: Υπόλοιπο αποτελεσμάτων (κερδών) προηγούμενων χρήσεων | 763.354,81                          |            | 998.635,59                  |            |
| Μείον: Διανεμηθέντα μερίσματα εις κέρδη                     | 355.040,00                          |            | 355.040,00                  |            |
| Σύνολο ΜΕΙΟΝ: 1. Φόρος εισοδήματος                          | 1.127.405,63                        |            | 828.177,77                  |            |
|   | 194.573,45                          |            | 57.993,46                   |            |
| Κέρδη προς διάθεση  | <u>932.832,18</u>                   |            | <u>770.184,31</u>           |            |
| H διάθεση των κερδών γίνεται ως εξής:                       |                                     |            |                             |            |
| 1.Τακτικό αποθεματικό                                       | 10.642,90                           |            | 6.829,50                    |            |
| 8.Υπόλοιπο κερδών εις νέο                                   | 922.189,28                          |            | 763.354,81                  |            |
|   | <u>932.832,18</u>                   |            | <u>770.184,31</u>           |            |

ΑΘΗΝΑ 25 ΜΑΙΟΥ 2015


Ο ΠΡΟΕΔΡΟΣ ΤΟΥ Δ.Σ. & ΔΙΕΥΘΥΝΩΝ ΣΥΜΒΟΥΛΟΣ

  
 ΧΡΗΣΤΟΣ Π. ΠΑΠΑΛΟΥΚΑΣ  
 Α.Δ.Τ. ΑΚ 12103

Ο ΑΝΤΙΠΡΟΕΔΡΟΣ ΤΟΥ Δ.Σ.

  
 ΜΑΡΚΟΣ Ι. ΜΑΥΡΟΥΔΗΣ  
 Α.Δ.Τ. 150339

Ο ΛΟΓΙΣΤΗΣ

  
 ΝΙΚΟΣ Ι. ΚΑΛΛΙΑΣ  
 Α.Δ.Τ. ΑΔΥ50544  
 ΑΡ.ΑΔΕΙΑΣ 22743/Α